



RC 600




RNX 600 (Inox) con cestas





# RC / RCX 600 - RN / RNX 600

## Características principales:

- Amplia gama de armarios gastronorm, en conservación y congelación, en blanco y en acero inoxidable.
- Acabado exterior en chapa de metal blanca o de acero inoxidable con interior termoformado. Cerradura con llave y puerta reversible. Los modelos en conservación llevan luz led.
- Dos patas ajustables en la parte frontal y dos ruedas en la parte posterior para facilitar el desplazamiento.
- Los modelos en conservación llevan cuatro estantes ajustables y los modelos en congelación llevan 7 estantes refrigerados .
- Termostato digital Dixell Blue line.
- Puerta con autocierre.
- Dimensiones de las cestas: 440 x 295 x 200mm



Asa incorporada en la parte lateral de la puerta.









Exterior en blanco para los modelos RC y RN.



Armario en acero inoxidable (RCX y RNX).

## Características técnicas:

Modelos		RC 600	RCX 600 (Inox)	RN 600 (blanco) con cestas	RNX 600 (Inox) con cestas
Capacidad	L.	590	590	590	590
Rango temperatura	°C	0 / +8	0 / +8	 / 	 / 
Alimentación	V/ Ph/ Hz	230 / 1/ 50	230 / 1/ 50	230 / 1/ 50	230 / 1/ 50
Potencia eléctrica	W.	240	240	360	360
Clase climática	Tipo	4	4	4	4
Clasificación energética	Tipo	E	E		
Condensación	Tipo	Estática	Estática	Estática	Estática
Control evaporador	Tipo	Tubo capilar	Tubo capilar	Tubo capilar	Tubo capilar
Descarche	Tipo	Automático	Automático	Automático	Automático
Evaporador	Tipo	Aire forzado	Aire forzado	Estático	Estático
Potencia del compresor	CV	1/5	1/5	3/8	3/8
Refrigerante	Tipo	R600	R600	R34a	R34a
Ancho/Fondo/Alto	mm.	775 / 720 / 1885	775 / 720 / 1885	775 / 720 / 1885	775 / 720 / 1885
Peso bruto/neto	kg.	111 / 101	111 / 101	115 / 105	115 / 105